

La tasa de variación anual del IPC en Aragón en diciembre de 2025 es del 2,9%, al igual que a nivel nacional.

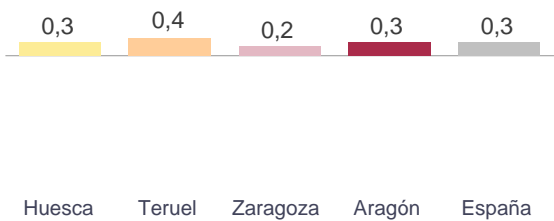
La tasa de variación mensual en Aragón ha sido 0,3%, igual que la de España.

Índice general de precios de consumo y tasas de variación.

	Huesca	Teruel	Zaragoza	Aragón	España
Índice general	121,2	119,3	119,9	120,0	119,9
% Variación sobre mes anterior	0,3	0,4	0,2	0,3	0,3
% Variación sobre mismo mes año anterior	2,8	2,1	3,0	2,9	2,9

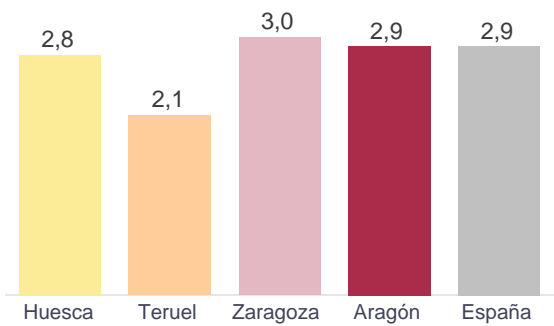
Tasas de variación mensual.

Unidad: porcentaje



Tasas de variación interanual.

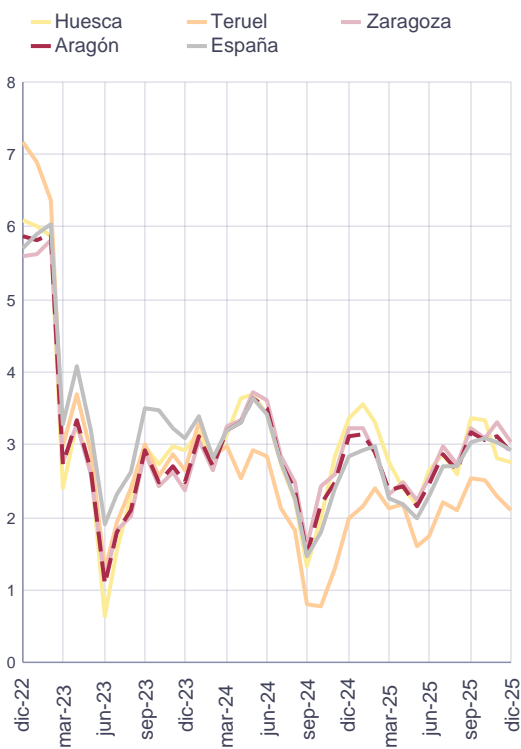
Unidad: porcentaje



Evolución del IPC.

Tasas de variación interanual.

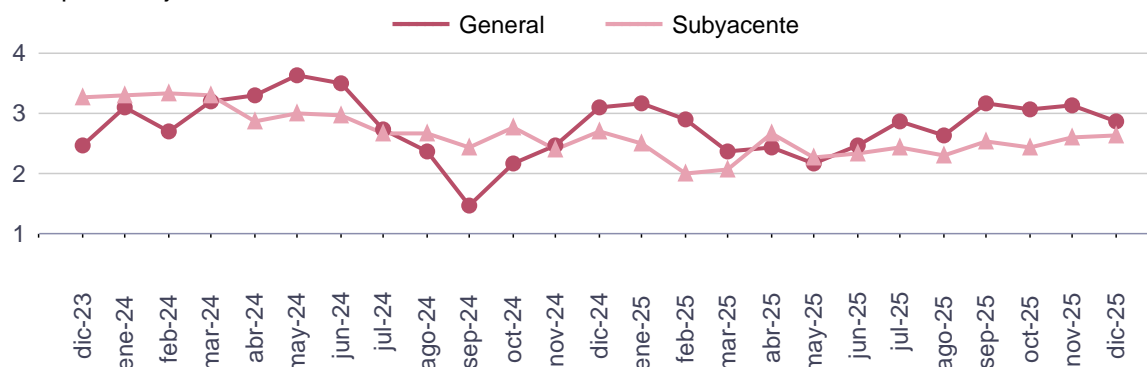
Unidad: porcentaje



La tasa de variación anual en Aragón de la inflación subyacente (índice general sin alimentos no elaborados ni productos energéticos) se sitúa en el 2,7%, dos décimas inferior al IPC general.

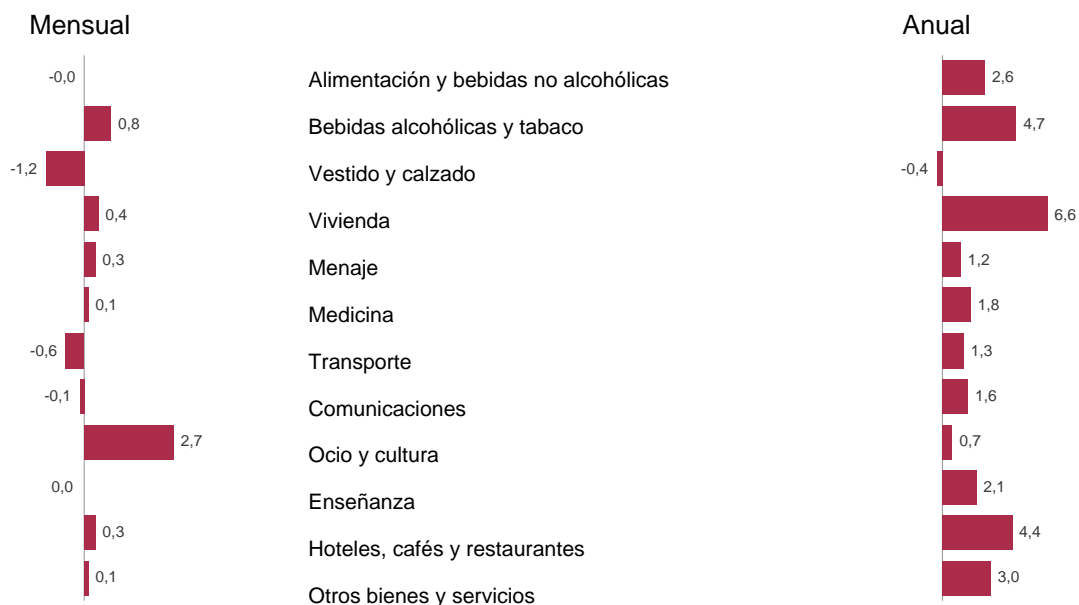
Tasas de variación interanual. Índice General y Subyacente. Aragón.

Unidad: porcentaje



Tasas de variación por grupos. Aragón.

Unidad: porcentaje



Fuente: IAEST, según Índices de precios de consumo. INE.

Más información

X @IAEST

Suscripciones públicas del Gobierno de Aragón

Instituto Aragonés de Estadística / Coyuntura económica de Aragón

Instituto Aragonés de Estadística / Precios / Índice de precios de consumo (IPC)